

P O O L T A K

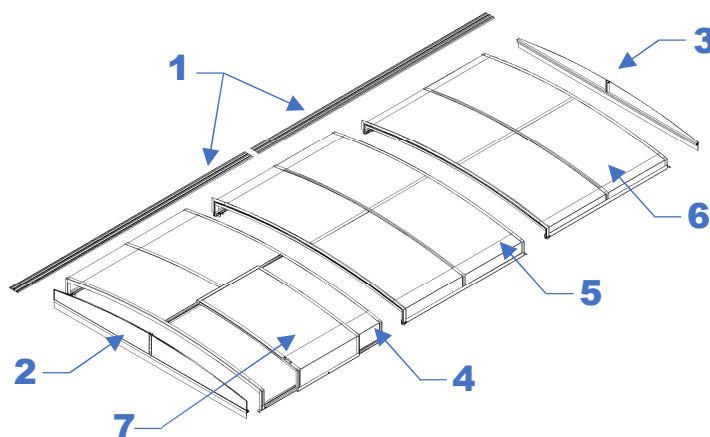
LEIA
3x6

II. Modellspecifik monteringsmanual

Lista över smådelar

Nr	Beskrivning	Artikelnummer
1	6 x 60 försänkt skruv	71390
2	Betongplugg	71365
3	Skensprint	71371
4	4 x 12 nit antracit	7131001
5A	Stoppbit borste	7131010
5B	M5 x 20 försänkt skruv	7131043
6	Gummilist - insida	71337
7A	Ändstycke H-profil [L-R]	7131038/7131039
7B	4,8 x 38 försänkt skruv	7131036
8	Fäste – tvärstag	7131046
9	Fäste – mittstag	7131047
10	M6 x 12 kullrig skruv	7131035
11	M6 x 20 kullrig skruv	7131016
12	M8 x 55 kullrig skruv	7131044
13	Täcklock [L-R]	7131050/7131049
14	Täcklock (mitten)	7131051
15	Gummilist – utsida	7131055
16A	Lås	71372
16B	Platt mutter	71372
16C	Plugg	71373
16D	Nyckel	71310
17A	Lås [L-R]	7131072/7131073
17B	Bricka	71363
17C	M6 x 16 kullrig skruv	7131016
18A	Fästplatta	7131056
18B	Gängplatta	7131057
18C	Bricka	71363
18D	M6 x 16 kullrig skruv	7131016
19	Borste	7131033
20	Hjulkaslett – skensida	7131040/7131041
21	Hjulkaslett – skenlös sida	7131042
22A	Vippa	71375
22B	M6 mutter	71382
22C	Hylsa	71374
22D	M6 x 25 kullrig skruv	7131058
22E	Klämma	7131059
23A	Handtag – insida	71320
23B	Bricka	71363
23C	4,8 x 25 kullrig skruv	71327
23D	Lock	71321
24A	Handtag – utsida	71318
24B	Bricka	71363
24C	4,8 x 50 kullrig skruv	71300
24D	Lock	71319
25A	Stoppbit	71317
25B	4,8 x 22 försänkt skruv	71326
25C	Plastplugg	7131002
26	Lås	71331
27	4,8 x 50 kullrig skruv	71300
28	Dörrtätning	71362
29	Sektionstätning	7131032
30	Ändstycke H-profil [L-R]	71338/39
31A	Beslag [L-R]	7131005/7131006
31B	Distans	7131048
31C	M6 x 30 kullrig skruv	7131060
32	4,8 x 60 försänkt skruv	71301
33	4,8 x 50 specialskruv	7131008
34	Skenlåsning [L-R]	7131003/713004
35	4,8 x 10 kullrig skruv	71385
36	Stoppbit	71381
37	Ändstycke - skena [L-R]	71347/48
38	6 x 40 försänkt skruv	7131061
39	Markmutter	7131012
40	Markfäste – trädäck	7131007
41A	Stödrulle	7131063
41B	Hylsa	7131064
41C	Bricka	7131065
41D	M6 x 55 kullrig skruv	7131066
42A	Styrhjulssats	7131018
42B	M6 låsmutter	7131067
42C	Bricka	71363
42D	Bricka (stor)	7131065
42E	M6 x 40 kullrig skruv	7131068
43	4,8 x 25 kullrig skruv	71327
44	4,8 x 100 kullrig skruv	7131069
45A	Stoppbit	7131070
45B	4,8 x 38 försänkt skruv	7131036
46	Släplist	7131031
47	Markfäste - betong	7131071
48A	Sektionskloss	7131081
48B	4,8 x 55 försänkt skruv	7131083

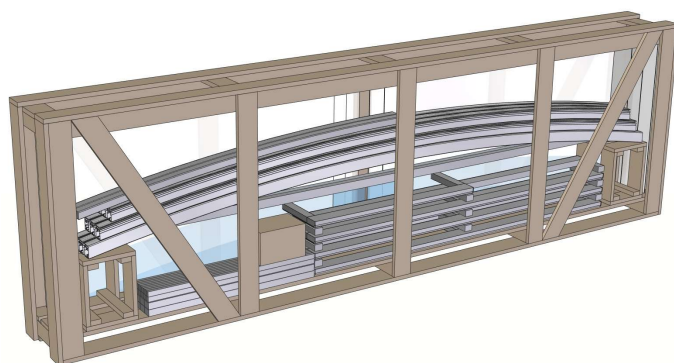
ÖVERSIKT - Leia 3x6



LISTA ÖVER DELAR – Leia 3x6

Nr.	Beskrivning	Antal	Avsnitt i monteringsmanual
1	Skenor	2	2
2	Frontgavel	1	7
3	Bakgavel	1	7
4	Största sektionen	1	3
5	Andra sektionen	1	4
6	Tredje sektionen	1	4
7	Skjutdörr	1	6

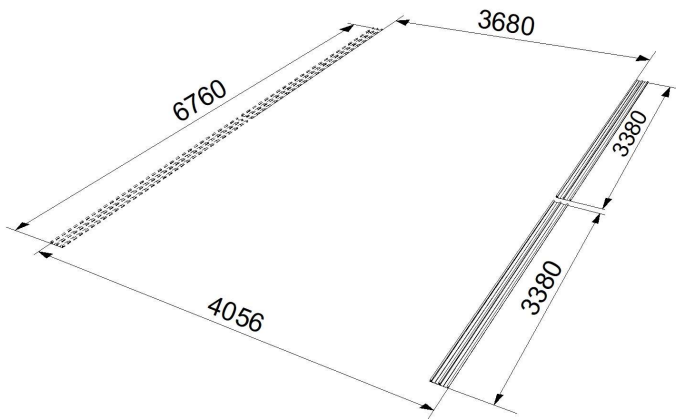
DIMENSIONER – Leia 3x6



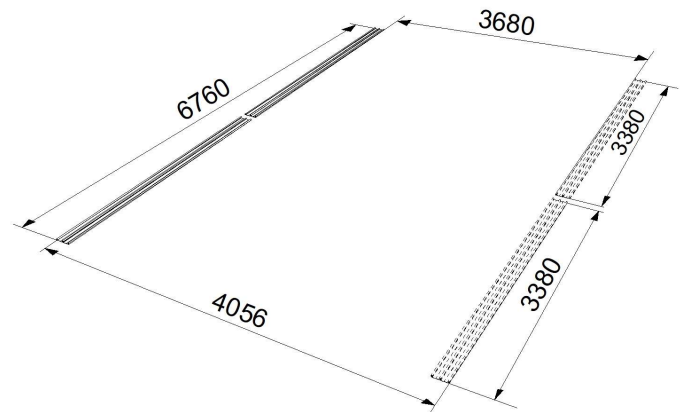
Modell		Fraktmått			Vikt	
Name	Typ	Panel	Längd	Höjd	Djup	kg
Leia 3x6	H3	Klar	4550	1350	480	420




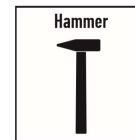
Skena på höger sida,
med skjutdörr på vänster sida



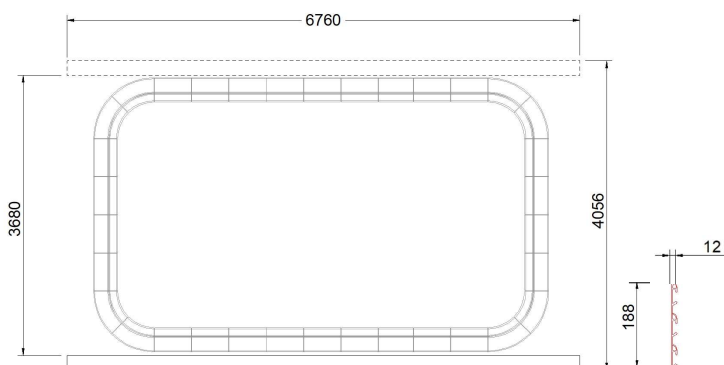
Skena på vänster sida,
med skjutdörr på höger sida



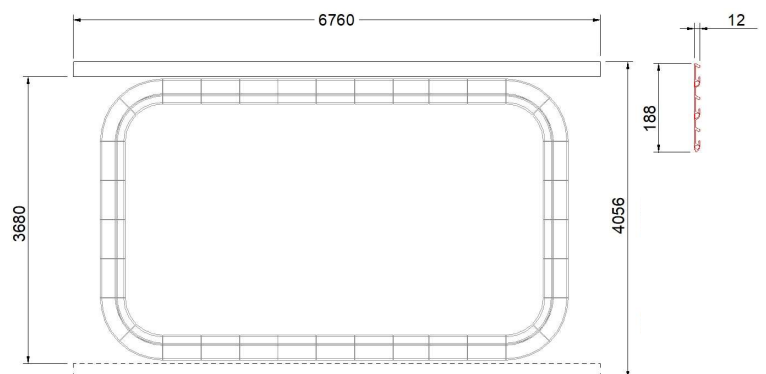
Se nedan förslag på placering av infästningar
(beror på underlaget)



Skena på höger sida,
med skjutdörr på vänster sida

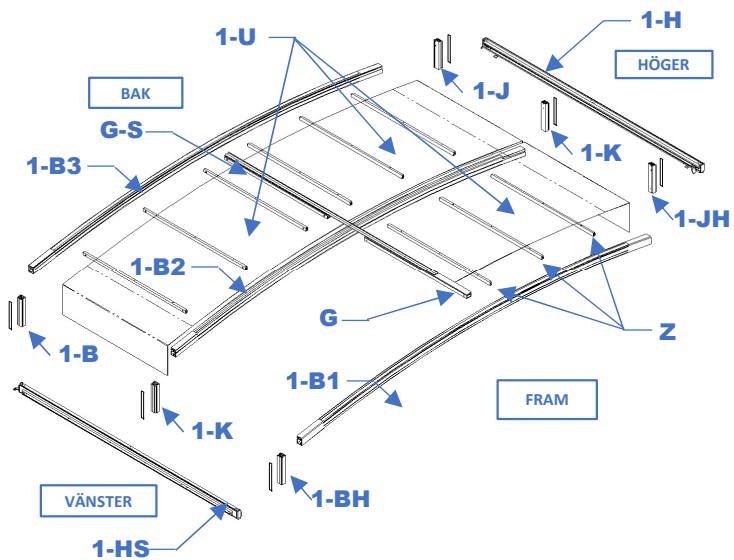


Skena på vänster sida,
med skjutdörr på höger sida

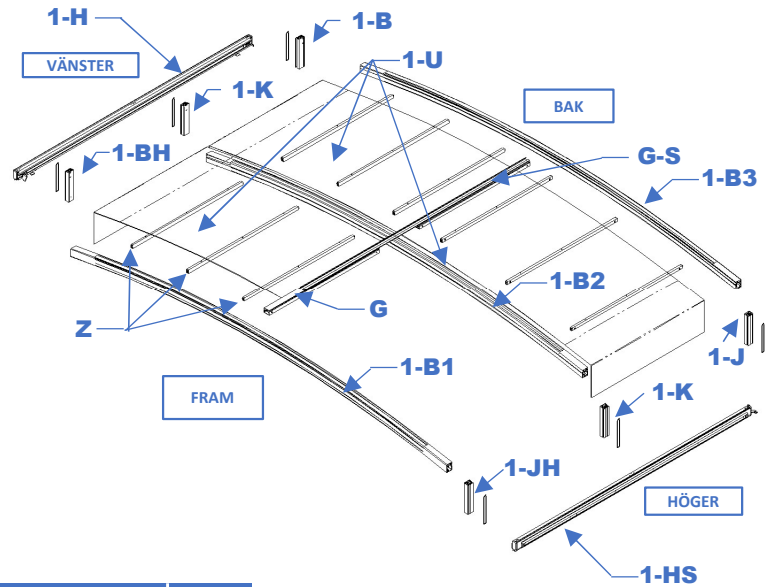




Med skjutdörr på vänster sida

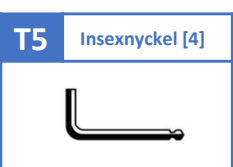
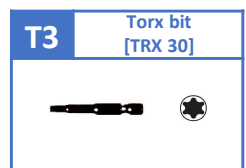
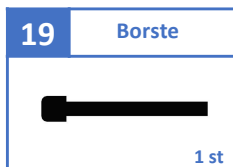
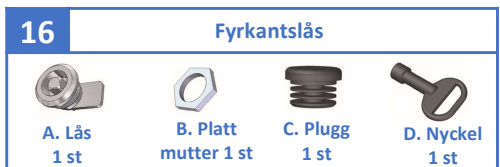
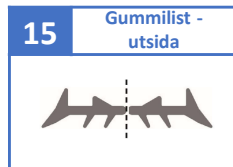
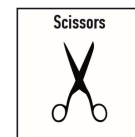


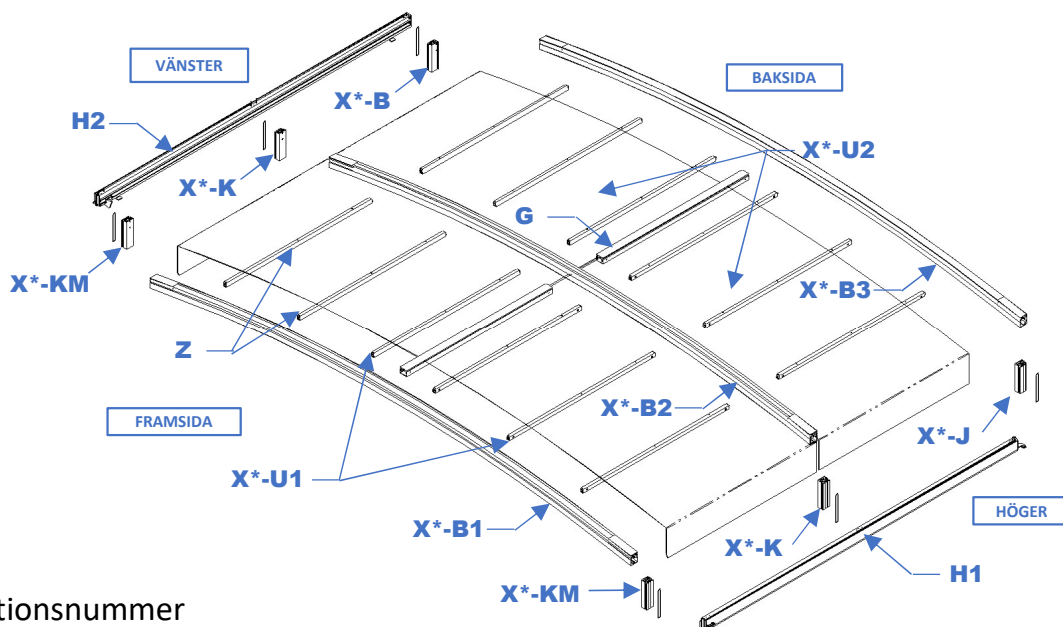
Med skjutdörr på höger sida



Beteckn.	Beskrivning	Antal
1-B1	Bågprofil (främre)	1
1-B2	Bågprofil (mitten)	1
1-B3	Bågprofil (bakre)	1
1-H	Horisontell profil	1
1-HS	Horisontell profil med dörrskena	1
1-U	Paneler	3
Z	Tvärstag	9
G	Mittstag	1
G-S	Mittstag med dörrskena	1

Beteckn.	Beskrivning	Antal
1-JH	Vertikal profil + täcklock	1
1-K	Vertikal profil + täcklock	2
1-J	Vertikal profil + täcklock	1
1-B	Vertikal profil + täcklock	1
1-BH	Vertikal profil + täcklock	1



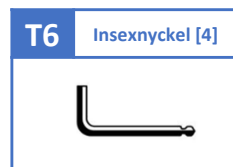
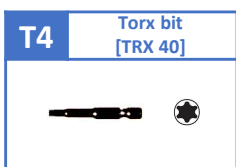

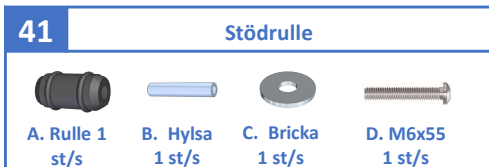

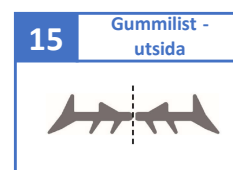
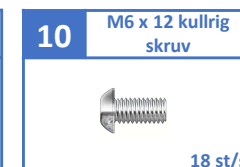
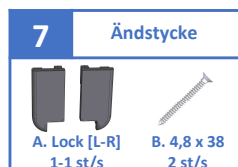
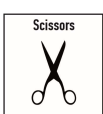



X* = sektionsnummer

Beteckn.	Beskrivning	Antal
X*-B1	Bågprofil (främre)	1
X*-B2	Bågprofil (mitten)	1
X*-B3	Bågprofil (bakre)	1
H1	Horisontell profil (höger)	1
H2	Horisontell profil (vänster)	1
X*-U1	Paneler (främre)	2
X*-U2	Paneler (bakre)	2
Z	Tvärstag	12
G	Mittstag	2

Beteckn.	Beskrivning	Antal
X*-J	Vertikal profil + täcklock	1
X*-K	Vertikal profil + täcklock	4
X*-B	Vertikal profil + täcklock	1

st/s = delar per sektion






29 Sektions-tätning
56 mm

30 Ändstycke [L-R]
3 -3 st

31 Låsbeslag
A. Beslag [L-R] 2-2 st
B. Distans 2 st
C. M6 x 30 4 st

48 Sektionskloss
A. Sektionskloss 2 st
B. 4,8x 55 4 st



15 Gummilist - utsida

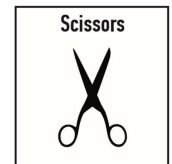

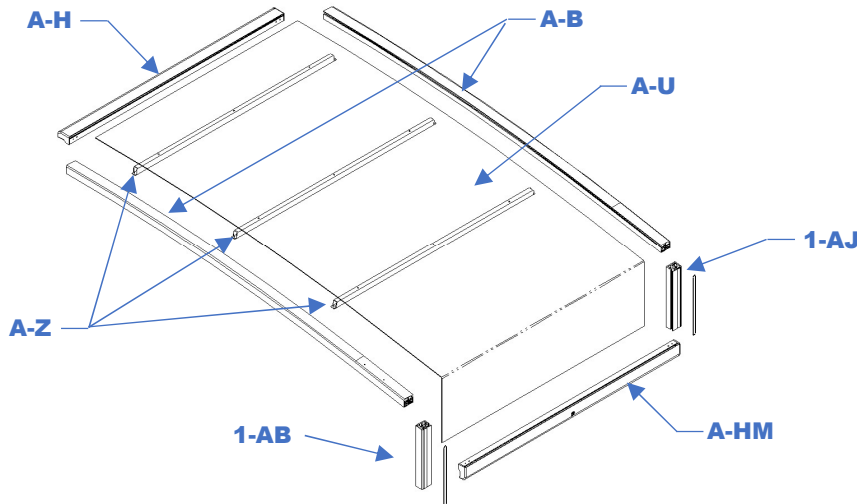
5 Stopp - borste
A. End cap [L-R] 3-3 st
B. M5 x 20 6 st

45 Stoppbit
A. Buffer 1 pc
B. 4,8 x 38 1 pc

T2 Torx bit [TRX 25]

T7 Fönsterputs

T8 Nitverktyg



Beteckning	Beskrivning	Antal
A-B	Bågprofil	1
A-B	Bågprofil	1
1-AJ	Vertikal profil (höger) + täcklock	1
1-AB	Vertikal profil (vänster) + täcklock	1
A-H	Horisontell profil (övre)	1
A-HM	Horisontell profil (undre)	1
A-U	Panel – skjutdörr	1
A-Z	Tvärstag	3

23 Handtag - insida
A. Handtag 1 st
B. 4,8 x 25 2 st
C. Lock 2 st

24 Handtag - utsida
A. Handtag 1 st
B. Bricka 2 st
C. 4,8 x 50 2 st
D. Lock 2 st

4 4 x 12 nit
6 st

13 Täcklock [L-R]
1-1 st

15 Gummilist - utsida

26 Lås
1 st

25 Dörrstopp
A. Stoppbit 2 st
B. 4,8x22 2 st
C. Plastplugg 8 st

27 4,8 x 50 kullrig skruv
12 st

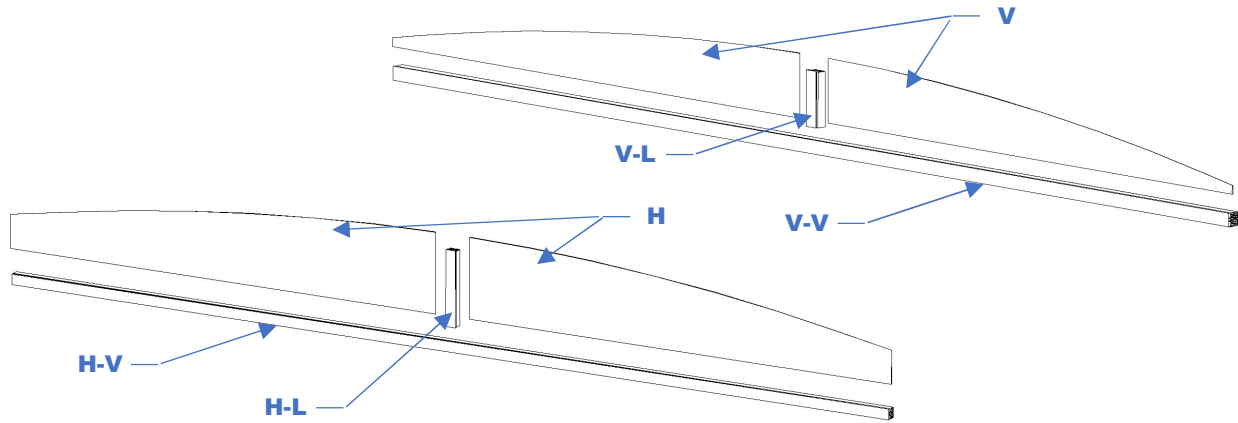
28 Sektionstätning
36 mm

T2 Torx bit [TRX 25]

T7 Fönsterputs

T8 Nitverktyg

T10 Borr [4,1 mm]



Beteckning	Beskrivning	Antal
H	Paneler - frontgavel	2
H-L	Vertikal profil - frontgavel	1
H-V	Horisontell profil – frontgavel	1
V	Paneler – bakgavel	2
V-L	Vertikal profil – bakgavel	1
V-V	Horisontell profil - bakgavel	1



8 FINAL ASSEMBLY – H3

